



TJF-Q290V 取り扱い上の注意点(洗浄室編)

十二指腸鏡 TJF-Q290V の特徴

EVIS LUCERA ELITE 十二指腸ビデオスコープ OLYMPUS TJF-Q290V は、効率的なリプロセッシングのために、取外し可能な先端カバーを採用しています。また、内視鏡先端内部には、繊細な機構が搭載されています。



取扱説明書 操作編 に記載されている警告

内視鏡の先端部、軟性部、湾曲部、操作部、ユニバーサルコード、スコープコネクター部をぶついたり、落下させたりしないこと。また、強い力で曲げたり、引っ張ったり、ねじったりしないこと。機器が破損し、体腔内を傷付けたり、熱傷、出血、穿孔、部品の脱落のおそれがあります。


*このシートに記載の内容は参考用のものです。詳細については、装置に付属の説明書を参照してください。



Not Good



先端部が把持されていない



先端部が棚などに衝突するかもしれません



先端部が把持されていない



先端部がシンクに衝突するかもしれません



先端部が把持されていない



先端部がシンクに衝突するかもしれません



Good



先端部が振れないようにしっかり把持して下さい



シンクに置くまで、先端部をしっかり把持して下さい

TJF-Q290V 取り扱い上の注意点 (検査室編)

十二指腸鏡 TJF-Q290V の特徴









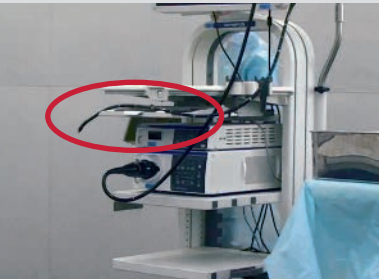



EVIS LUCERA ELITE 十二指腸ビデオスコープ OLYMPUS TJF-Q290V は、効率的なリプロセッシングのために、取外し可能な先端カバーを採用しています。また、内視鏡先端内部には、繊細な機構が搭載されています。



取扱説明書 操作編 に記載されている警告

内視鏡の先端部、軟性部、湾曲部、操作部、ユニバーサルコード、スコープコネクター部をぶつけたり、落下させたりしないこと。また、強い力で曲げたり、引っ張ったり、ねじったりしないこと。機器が破損し、体腔内を傷付けたり、熱傷、出血、穿孔、部品の脱落のおそれがあります。

*このシートに記載の内容は参考用のものです。詳細については、装置に付属の説明書を参照してください。

Not Good	Good
	
 <p>揺れている挿入部から手を離す</p>	 <p>揺れが落ち着くまで挿入部を把持して下さい</p>
 <p>先端部がトロリーに衝突するかもしれません</p>	 <p>揺れが落ち着くまで挿入部を把持して下さい</p>
 <p>先端部がワゴンに衝突するかもしれません</p>	 <p>揺れが落ち着くまで挿入部を把持して下さい</p>
 <p>挿入部を不安定に設置</p>	 <p>挿入部は鉛直方向に架けて下さい</p>
 <p>予期しない接触で挿入部が落下するかもしれません</p>	 <p>挿入部は鉛直方向に架けて下さい</p>

●仕様・外観については、予告なしに変更する場合があります。あらかじめご了承ください。